

# Melding om fisket uke 10/2015



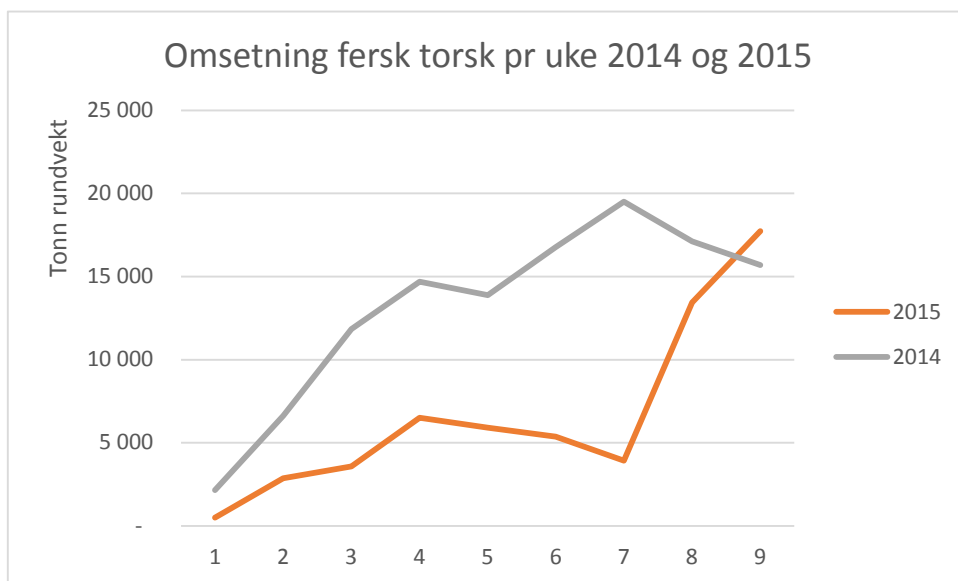
## Generelt

Rapporten skrevet fredag 06.03.2015.

Alle kvanta i rapporten er oppgitt i tonn rundvekt, hvis ikke annet er presisert, og verdi i 1.000 kroner, evt. mill kroner.

Omsetningsdata i denne rapporten skriver seg først og fremst fra uke 9 (23. februar-1. mars), sammenlignet med samme periode i fjor. Til slutt i meldingen har vi med rapportering geografisk om fisket inneværende uke.

Som nevnt i rapporten forrige uke, lå det an til at ferskomsetningen av torsk i uke 9 i år for første gang ville overgå tilsvarende uke i fjor. Figuren nedenfor viser at så også ble tilfelle, med henholdsvis 17.700 tonn i år mot 15.700 tonn samme uke i fjor:



Inneværende uke har vi allerede passert tallene for fjorårets uke 10, med 15.400 tonn fersk torsk pr torsdag, mot 13.700 tonn hele uka i fjor. Sluttet av fjorårets uke 10 og hele uke 11 representerte da den første uværsperioden på vinteren, som helt fram til da hadde forløpt med eksepsjonelt gode forhold.

Inneværende uke har vi hatt dagskvanta helt opp i 5.300 tonn. Da var 1.550 tonn levert i Vesterålen, som hittil i uke 10 har mottatt 4.700 tonn av totalen på nevnte 15.400 tonn. Etter Vesterålen er 4.400 tonn levert i Lofoten, 3.050 tonn i Troms, 2.000 tonn i Vest-Finnmark, 900 tonn i Øst-Finnmark og 390 tonn på strekningen Helgeland-Nordmøre. Veldig godt fiske for Vesterålen, i Lofoten er det ennå variabelt, men økende andel av torsk kvantumet leveres der. I Vesterålen er det mye hyse i snurrevadfangstene, forholdet inneværende uke er 2.700 tonn torsk og 840 tonn hyse tatt på snurrevad.

Foreløpige tall for uke 9 i år viser ei totalomsetning på 307 mill kroner, og dermed en toppnotering så langt i år. Dette var fordelt med 55,9 mill kroner etter leveranser fra 12 russiske frysefartøy med hovedfangst torsk og hyse, 1 spansk og en latvisk snøkrabbebåt. 4.500 tonn torsk fra de russiske båtene, verdi 43,2 mill kroner, 860 tonn hyse verdt 7,9 mill kroner og snøkrabben fra de to nevnte båtene utgjorde 150 tonn og 3,1 mill kroner.

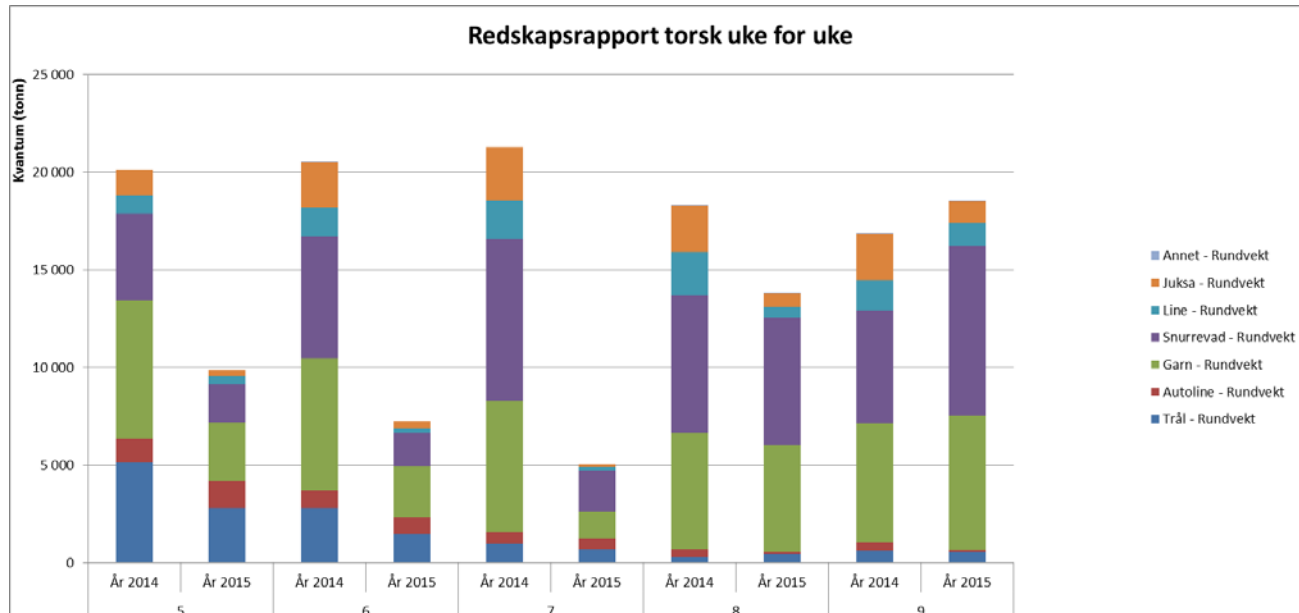
Omsetningen for norske båter, 251,1 mill kroner, var fordelt slik det framgår av tabellen nedenfor med 26,6 mill kroner på fryst råstoff og 224,5 mill kroner på fersk. Totalen for norske båter er opp fra 190,3 mill kroner uka før, og også opp fra 185,5 mill kroner hvis vi sammenligner med uke 9 i fjor. Fersktorsk kvantumet på 17.700 tonn var fordelt med 5.550 tonn på Vesterålen, 3.840 tonn på Troms, 3.730 på Lofoten, 3.600 tonn i Vest-Finnmark, 830 tonn i Øst-Finnmark og 200 tonn i området Helgeland-Nordmøre.

Omsetningen for norske båter fordelte seg slik i årets uke 9 (arter med verdi over 100 tusen kr), fordelt på fiskeslag og fersk/fryst.

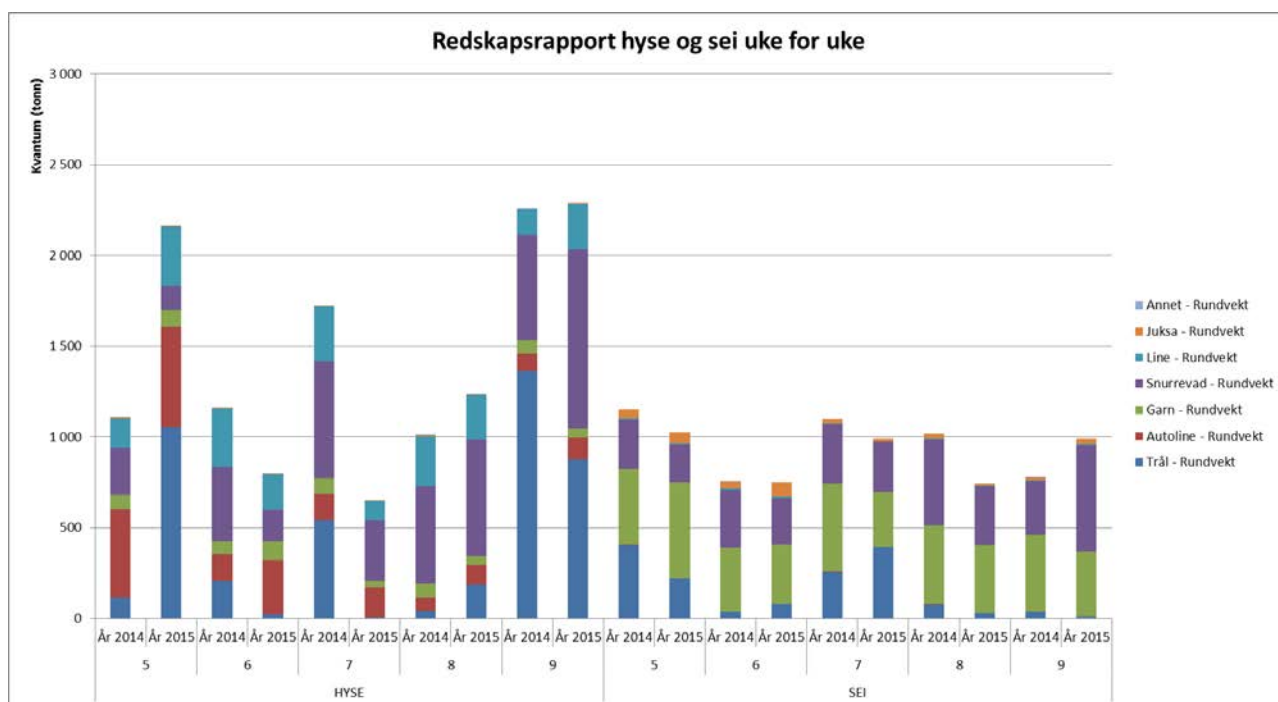
	FERSK		FROSSET		Totalt Rundvekt	Totalt Beløp
	Rundvekt	Beløp	Rundvekt	Beløp		
<b>Uke 9 2015</b>	<b>22 536 735</b>	<b>224 533 852</b>	<b>1 671 606</b>	<b>26 582 320</b>	<b>24 208 340</b>	<b>251 116 173</b>
TORSK	17 738 748	199 539 664	783 911	11 561 663	18 522 659	211 101 327
HYSE	1 445 892	11 373 394	842 475	14 598 500	2 288 367	25 971 895
SEI	990 523	7 976 154	599	5 016	991 122	7 981 170
KVITLAKS	540 551	1 656 715			540 551	1 656 715
REKE	24 803	1 303 961			24 803	1 303 961
KVEITE	20 086	889 505	2 831	113 238	22 917	1 002 743
KONGEKRABBE	4 141	420 577			4 141	420 577
TARE	1 634 854	374 102			1 634 854	374 102
FLEKKSTBIT	5 736	37 192	32 980	256 570	38 716	293 762
KVITLANGE	33 966	205 198	22	136	33 988	205 334
BROSME	34 307	171 026			34 307	171 026
KAMSKJELL	7 095	154 219			7 095	154 219
UER	8 494	77 675	2 548	42 070	11 042	119 745
LYR	10 400	109 827			10 400	109 827

Pr uke 9 har vi følgende totaltall i år sammenlignet med fjoråret:

	Verdi (mill kr)	
	Pr uke 9/2015	Pr uke 9/2014
Norske fartøy	1 157,6	1 517,7
Utenlandske fartøy	325,4	377,9
<b>Totalsum</b>	<b>1 482,9</b>	<b>1 895,6</b>



Torsk omsatt i uke 9: 18.520 tonn til 211,1 mill kroner. 780 tonn fryst og 17.740 tonn fersk. Av frystkvantumet var 530 tonn tråltorsk, 200 tonn var tatt med snurrevad og 50 tonn på autoline. For fersk var redskapsfordelingen følgende; 8.470 tonn tatt på snurrevad, 6.900 tonn på garn, 1.185 tonn på juksa, 1.110 tonn på line, 50 tonn på autoline og 20 tonn på trål.



Hyse omsatt i uke 9: 2.290 tonn totalt, verdi 26,0 mill kroner. 840 tonn fryst og 1.450 tonn fersk. Av frystkvantumet var 740 tonn tatt på trål og 100 tonn på autoline. 1.000 tonn av den ferske hysa var tatt på snurrevad hvorav vel 840 tonn levert Vesterålen, 250 tonn på lina og mindre kvanta på autoline, garn og trål.

Sei omsatt i uke 9: 990 tonn der verdien var 8,0 mill kroner hvor alt er levert fersk. 360 tonn tatt var tatt på garn og 590 tonn på snurrevad.

Statistikk pr uke 9 av året viser hvordan vi ligger an når det gjelder omsetningen av torsk, hyse og sei fra norske båter, sammenlignet med tilsvarende periode i 2013 og 2014:

#### Totalt til nå i år (per uke 9) sammenlignet med tidligere år

Radetiketter	Trål Rundvekt	Autoline Rundvekt	Garn Rundvekt	Snurrevad Rundvekt	Line Rundvekt	Juksa Rundvekt	Annet Rundvekt	Totalt Rundvekt	Totalt Beløp
<b>TORSK</b>									
År 2013	23 577 239	5 928 668	38 654 588	32 679 187	7 905 747	7 580 963	398	116 368 310	930 147 669
År 2014	18 728 067	8 633 706	50 812 282	42 495 807	11 397 498	13 208 603	9 571	145 329 807	1 209 398 852
År 2015	9 587 053	4 286 835	27 420 065	22 957 608	3 676 482	2 857 010	2 804	70 859 750	860 628 454
<b>HYSE</b>									
År 2013	4 730 004	3 936 489	744 821	2 898 806	3 724 265	26 372	132	16 061 376	130 921 799
År 2014	3 173 185	2 574 114	661 600	2 778 922	2 645 821	26 473	619	11 861 043	141 964 433
År 2015	2 976 302	2 124 922	619 855	2 604 458	2 506 168	31 717	2 002	10 865 697	146 554 001
<b>SEI</b>									
År 2013	3 051 746	18 172	5 287 608	1 212 302	134 438	782 581	27	10 487 040	72 710 188
År 2014	1 440 126	7 555	4 883 603	2 751 156	122 971	697 154	4 697	9 907 447	68 459 038
År 2015	1 436 973	1 194	4 853 833	2 957 664	102 536	735 773	5 913	10 094 260	85 921 516

Tabellen nedenfor viser snittpriser pr leveringssone og redskap inneværende uke:

**Snittpris torsk per redskap fordelt på sone omregnet til sløyd hodekappet inneværende uke(kr/kg).**

Redskap/sone	Øst-Finnmark	Vest-Finnmark	Troms	Vesterålen	Lofoten/Salten	Helgeland	Snitt
Snurrevad	16,08	16,34	17,55	16,19	16,17		16,41
Line	16,83	15,22	16,35	16,03	15,92	12,45	16,00
Juksa	16,29	15,41	16,62	15,83	15,92	13,24	15,73
Garn	14,72	14,89	15,54	14,89	15,73	13,64	15,35
Snitt	15,70	15,47	16,11	15,86	15,86	13,60	15,81

Under følger rapporter fra fisket inneværende uke.

# Finmark

## Øst Finmark

Fra omsetninga inneværende uke (uke 10) har vi følgende oversikt:

Landinger i perioden 02.03.2015 - 05.03.2015 (alle kvanta i rundvekt)						
Sone	Sted	Redskap	Maks torsk	Maks hyse	Maks sei	Båt
Øst-Finmark	BERLEVÅG	Juksa	1 800			1
		Line	3 900	13 300		2
		Snurrevad	48 900	12 100	500	9
	BÅTSFJORD	Garn	11 900		100	8
		Juksa	2 700			6
		Line	4 300	1 400		11
		Snurrevad	14 700	27 300	7 000	3
	GAMVIK	Autoline	300	6 900		1
		Juksa	1 100			1
		Line	2 600	6 600		3
	KIBERG	Line	1 700	6 000		3
	KJØLLEFJORD	Garn	6 500			5
		Juksa	2 700			25
		Line	2 200	1 700		3
		Snurrevad	21 300			1
	MEHAMN	Autoline	1 800	1 200		1
		Garn	8 700			5
		Juksa	3 500			8
		Line	1 400	4 400		6
		Snurrevad	26 300		500	1
	NESSEBY	Garn	1 600			14
	SKJÅNES	Autoline	200	1 400		1
		Garn	7 600			9
		Line	1 100	500		1
	VADSØ	Garn	3 200			4
		Line	400	2 000		8
	VARDØ	Garn	6 500			5
		Juksa	500			5
		Line	3 400	6 400		8
		Snurrevad	5 400	100		2

## Vest Finnmark

Fra omsetninga inneværende uke (uke 10) har vi følgende oversikt:

Landinger i perioden 02.03.2015 - 05.03.2015 (alle kvanta i rundvekt)						
Sone	Sted	Redskap	Maks torsk	Maks hyse	Maks sei	Båt
Vest-Finnmark	AKKARFJORD	Garn	6 600			4
		Juksa	1 300			6
		Line	1 300			1
		Snurrevad	12 700			1
	BREIVIKBOTN	Garn	5 400			32
		Juksa	2 300			4
		Snurrevad	60 800	22 100		6
	GJESVÆR	Garn	8 000			6
		Juksa	8 100			15
	HASVIK	Garn	3 900			5
		Juksa	2 700			13
		Line	2 400			4
	HAVØYSUND	Autoline	2 600	2 100		2
		Garn	7 000			2
		Juksa	5 400			68
		Line	3 100	1 000		1
		Snurrevad	9 300	1 800		2
		Garn	100	200	200	1
	INGØY	Garn	7 100			5
		Juksa	4 000			12
	KAMØYVÆR	Garn	10 400		500	7
		Juksa	3 100			2
	NORDVÅGEN	Garn	7 400		100	7
		Juksa	2 900			5
		Line	300	400		1
		Snurrevad	500	100		1
	SKARSVÅG	Juksa	2 000			13
	SMØRFJORD	Garn	2 400			7
	SØRVÆR	Garn	6 300	100		1
		Juksa	3 300			11
		Line	6 600	2 000		9
		Snurrevad	18 700			2
	TUFJORD	Garn	16 200			13
		Juksa	5 700			23
		Snurrevad	37 800		3 900	6

# Troms

Fra omsetninga innværende uke (uke 10) har vi følgende oversikt:

Landinger i perioden 02.03.2015 - 05.03.2015 (alle kvanta i rundvekt)						
Sone	Sted	Redskap	Maks torsk	Maks hyse	Maks sei	Båt
Troms	BJARKØY	Snurrevad	8 800	2 900	100	1
	BOGEN I KVÆFJORD	Garn	500		3 400	11
		Juksa	300			2
	BOTNHAMN	Garn	15 300	100		9
		Juksa	400			2
		Snurrevad	31 100	300	300	1
	BRENSHOLMEN	Garn	4 400			9
		Juksa	400			5
		Snurrevad		300		1
	BURFJORD	Garn	300			2
	DJUPVIK I LYNGEN	Garn	2 300			1
	GRUNNFARNES	Garn	3 300		600	2
		Juksa	1 000			3
		Line	1 900			1
		Snurrevad	12 400	500		1
	GRYLLEFJORD	Garn	700			1
		Juksa	500		300	2
		Line	4 300			2
		Snurrevad	25 500	34 100	400	1
	HARSTAD	Garn	300	100	800	7
		Line	200			1
	HUSØYA	Garn	22 200	2 300		19
		Juksa	600			3
		Snurrevad	43 900	1 800	1 600	2
	LØKSFJORD	Garn	10 800			15
	OLDERVIK	Garn	8 300	500		5
	SAMUELSBERG	Garn	100	700		4
	SEGLVIK	Garn	800			3
	SENJAHOPEN	Garn	26 800	100	300	34
		Juksa	3 500			8
		Line	3 500			3
		Snurrevad	62 700	20 600	3 300	3
		Trål	48 700	60 200	2 000	1
	SKJERVØY	Garn	800			4
		Snurrevad	54 700			1
	STAKKVIK	Garn	100			1
		Juksa	1 200			3
	TORSKEN	Garn	1 000		100	2
		Juksa	1 700		300	2
		Line	6 600			3
		Snurrevad	28 700	16 200	100	2
	TORSVÅG	Garn	8 500			11
		Juksa	3 900			16
		Line	4 800	1 200		7
	TROMSØ	Garn	3 400	100	100	3
		Line	400			1
	TROMVIK	Garn	8 800			16
		Juksa	500			3
		Line	1 000	400		5
	VANNAVALEN	Garn	8 900			8
		Juksa	2 500			1
		Snurrevad	78 600	1 500	28 000	4
	VANNVÅG	Garn	25 500	100	200	8
		Line	200	200		1
		Snurrevad	17 000	3 100	1 500	2
	VENGSØY	Garn	6 700			2
		Juksa	500			1
		Line	8 400	5 500	600	9
	ÅRVIKSAND	Garn	7 400			4
		Line	300	300		2

## Vesterålen

Fra omsetninga inneværende uke (uke 10) har vi følgende oversikt:

Landinger i perioden 02.03.2015 - 05.03.2015 (alle kvanta i rundvekt)						
Sone	Sted	Redskap	Maks torsk	Maks hyse	Maks sei	Båt
Vesterålen	ANDENES	Garn	19 400	700	100	12
		Juksa	2 500		100	11
		Snurrevad	48 400	23 900	800	19
	BØ I VESTERÅLEN	Garn	8 100			3
		Juksa	1 100			16
		Line	2 400			1
	HOVDEN	Garn	7 900			1
		Juksa	2 600			41
		Line	4 800			1
	MELBU	Juksa	500			5
		Snurrevad	21 100	42 300	4 800	2
	MYRE I VESTERÅLEN	Garn	22 300	100		18
		Juksa	4 800		100	52
		Line	11 900	1 200		30
		Snurrevad	65 500	39 700	1 700	27
	NORDMELA	Garn	7 700			3
		Juksa	600			2
		Line	7 800	300		3
	SKÅRVÅGEN	Snurrevad	16 000	800	200	6
		Garn	8 800			4
		Juksa	4 900			24
	STRAUMSJØEN	Snurrevad	21 300			1
		Garn	5 800			1
		Juksa	2 100			5
	STØ	Snurrevad	33 700	6 100	5 500	1
		Juksa	4 000		100	28
		Line	8 100	200		13
	TUNSTAD	Snurrevad	19 200	14 200	200	3
		Juksa	1 500			3
		Line	1 700			1

## Lofoten/Salten

Fra omsetninga inneværende uke (uke 10) har vi følgende oversikt:

Landinger i perioden 02.03.2015 - 05.03.2015 (alle kvanta i rundvekt)						
Sone	Sted	Redskap	Maks torsk	Maks hyse	Maks sei	Båt
Lofoten/Salten	BALLSTAD	Garn	8 000		500	16
		Juksa	4 100		600	13
		Line	10 100	200	100	14
		Snurrevad	18 700	1 000	10 600	3
	BODØ	Garn	300	100	800	12
		Line	100			2
	BOLGA	Juksa	400			3
	DYPING	Garn	400		1 400	12
	EGGUM	Garn	12 600			9
		Juksa	1 400			7
	FREDVANG	Garn	12 900			4
		Juksa	1 400			28
		Line	3 000			2
	GIMSØYSAND	Garn	3 900			2
		Juksa	2 400			7
	GJÆRØY	Garn			200	1
	HAMNØY	Garn	14 800		100	3
		Juksa	1 600			2
		Line	10 800	100		1
	HENNINGSVÆR	Garn	11 200	100	200	52
		Juksa	1 900			19
		Line	6 100		100	3
		Snurrevad	26 900	200	2 600	11
	KJERRINGØY	Garn	300		300	6
		Juksa	200			3
	KLEPPSTAD	Garn	6 800		100	6
		Juksa	2 100			6
		Line	4 700			2
		Snurrevad	14 500		1 000	5
	LAUKVIK	Garn	700			1
		Juksa	1 300			6
		Line	2 700			2
	LAUPSTAD	Snurrevad	12 300			2
		Garn	4 300		100	31
		Juksa	600			3



Landinger i perioden 02.03.2015 - 05.03.2015 (alle kvanta i rundvekt)						
Sone	Sted	Redskap	Maks torsk	Maks hyse	Maks sei	Båt
	MOSKENES	Garn	17 100		100	4
		Juksa	300			1
		Line	3 800			3
		Snurrevad	85 900	1 800	32 300	4
	NAPP	Garn	17 200	100	100	13
		Juksa	2 300			20
		Line	6 900	100		9
	NORDFOLD	Garn	600	100	2 300	5
	NORDNESØY	Garn	5 200	200	200	4
		Juksa	700		100	6
	RAMBERG	Garn	10 400		100	17
		Juksa	3 500			37
		Line	2 200			1
	REINE	Garn	18 600	200	400	9
		Juksa	500			1
		Line	4 600			3
		Snurrevad	38 200	2 100	41 000	2
	RØDØY	Garn	1 700	100	1 400	7
		Juksa	200			1
	RØST	Garn	12 300	100	5 800	37
		Juksa	7 200		400	96
		Line	7 500		500	9
		Snurrevad	8 000	400	24 200	2
	SKROVA	Garn	6 100			9
		Juksa	1 300			7
		Snurrevad	900			1
	STAMSUND	Garn	25 500	600	11 300	26
		Juksa	1 800		100	3
		Snurrevad	22 600	600	600	3
	STEINE	Garn	4 000		500	3
		Juksa	300			2
		Line	2 300			1
		Snurrevad	23 200		200	2
	STØTT	Garn	1 600	200	400	9
		Juksa	400			2
	SUND I LOFOTEN	Garn	3 000		100	2
		Juksa	100			1
		Line	3 100	200		5
	SVOLVÆR	Garn	6 600	100	9 800	61
		Juksa	1 100			20
		Line	6 500			1
		Snurrevad	17 300		700	3
	SØRARNØY	Garn	800		300	2
		Juksa	100		100	3
		Juksa	200			3
		Line	3 500	300		3
	TANGSTAD	Garn	1 300			2
		Juksa	1 100			4
		Line	2 400			1
	VÆRØY	Garn	21 500	100	1 800	6
		Juksa	1 000			11
		Line	8 600			10
		Snurrevad	27 300	2 100	40 600	8

## Helgeland-Nordmøre

Fra omsetninga inneværende uke (uke 10) har vi følgende oversikt:

Landinger i perioden 02.03.2015 - 05.03.2015 (alle kvanta i rundvekt)							
Sone	Sted	Redskap	Maks torsk	Maks hyse	Maks sei	Båt	
Helgeland	BRØNNØYSUND	Garn	300		100	12	
		Juksa	500			8	
		Line	200			2	
		DØNNA	Garn	5 500		500	10
		KIRKØY	Garn	1 200		100	5
			Juksa	500			12
		SELVÆR	Garn	6 000			5
			Juksa	1 700			2
		SELØY	Garn	1 100		2 000	3
			Juksa	200		400	5
			Line	100			2
		TRÆNA	Garn	8 600	100	600	10
			Juksa	1 000		100	7
	Nord Trøndelag	GUTVIK	Garn	400		200	4
		MÅNESET	Garn	100	100	400	2
RØRVIK		Garn	3 800	800	8 800	12	
		Juksa			200	2	
VANDSØYANE		Garn	12 400	300	2 800	19	
ANSNES		Garn	800	100	900	7	
BRANDSFJORD		Garn	800	300	200	3	
DOLMØY		Garn	1 400	100		4	
		Line	100			2	
MAUSUNDVÆR		Juksa	100			2	
		Line			300	2	
		NORDDYRØY	Garn	1 500			7
			Juksa	400			2
		ROAN	Garn	1 400		1 000	7
			Not			16 600	1
	TRONDHEIM	Garn			1 300	3	
Nord Møre	AVERØYA	Garn	400		100	1	
		Juksa			200	4	
	NORDVIKJA, SMØLA	Garn	1 000	200	500	8	
		Juksa	700		100	5	
	TUSTNA	Garn	500			2	
		Juksa	100			2	
	TØMMERVÅG	Garn	500	300	500	18	
		Juksa	400			1	
		Ruser	900			4	