

Melding om fisket uke 18/2013

Generelt

Rapporten skrevet fredag 03.05.2013.

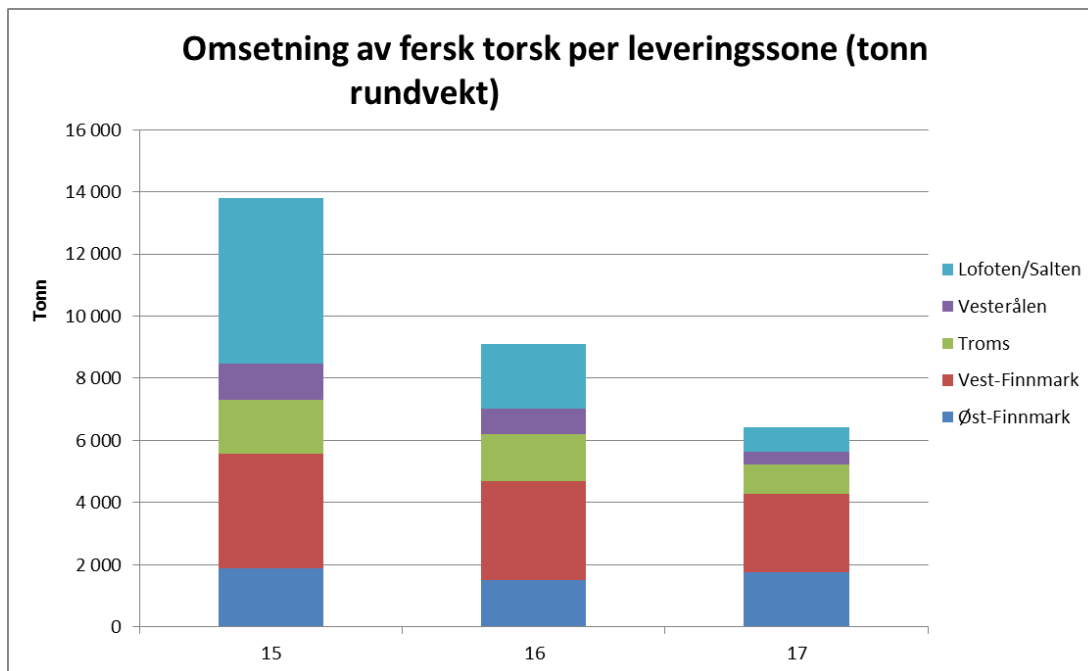
Alle kvanta i rapporten er oppgitt i tonn rundvekt, hvis ikke annet er presisert, og verdi i 1.000 kroner, evt. mill kroner.

Omsetningsdata i denne rapporten skriver seg først og fremst fra uke 17 (22.-28. april), sammenlignet med samme periode i fjor. Til slutt følger regionvis rapportering om fisket inneværende uke (uke 18).

Råfisklagets omsetning i uke 17 nådde 107,1 mill kroner, mot 182,9 mill kroner tilsvarende uke i fjor. Av årets omsetning kom 16,1 mill kroner etter leveranser av fryst fisk fra 8 russiske fartøy, en autoliner og 7 trålere. Kvantumet fra de russiske båtene bestod hovedsakelig av 1.600 tonn torsk, hvorav 2 av trålerne hadde totalt 360 tonn filet (omr. rund), hvorav det meste var av torsk. Omsetningen fra de russiske landingene i tilsvarende uke i 2012 var på hele 62,2 mill kr, bestående av 5.200 tonn torsk, 1.400 tonn sei og 1.300 tonn hyse.

Omsetningen for norske båter summerte seg til 91,0 mill kroner, herav var 63,7 mill kroner etter leveranser av fersk fisk m.v., mens omsetningen av fryst fisk utgjorde 27,3 mill kroner. Torsken passerte ikke 10.000 tonn denne gangen, men en nedgang er naturlig ut fra årstiden. 8.210 tonn torsk med verdi 61,4 mill kroner ble omsatt i uke 17. Av dette utgjorde leveranser av fersk torsk 6.520 tonn og verdi 46,3 mill kroner. Øvrig fordeling av omsetningen på fersk og fryst i uke 17 framgår av tabellen nedenfor.

Omsetningen av torsk levert fersk var fordelt med 2.530 tonn til kjøpere i Vest-Finnmark, 1.760 tonn i Øst-Finnmark, 930 tonn i Troms, 800 tonn i Lofoten, 400 tonn i Vesterålen, 95 tonn i området Helgeland-Nordmøre og 33 tonn levert i Murmansk. Stadig mindre andel av landingene i Lofoten, mens over 2/3 av kvantumet nå var levert i Finnmark. Figuren nedenfor illustrerer utviklingen de siste 3 ukene, der leveransene i Lofoten er redusert fra 5.000 tonn i uke 15 til 800 tonn i uke 17, mens leveransene i Finnmark har holdt seg mer stabilt, med en topp på 5.600 tonn i uke 15, og hver av ukene med dobbelt så høyt kvantum i vest som i øst.



Totalomsetninga så langt i år er pr uke 17 som følger:

Verdi (mill kr)

	Pr uke 17/2013	Pr uke 17/2012
Norske fartøy	2 318,3	2 830,8
Utenlandske fartøy	563,7	702,7
Totalsum	2 882,0	3 533,5

Øvrige kvanta fordelt fersk og fryst framgår av tabellen nedenfor. Økende aktivitet i omsetningen av fryst fisk med 1.700 tonn torsk omsatt sist uke.

Omsetningen i uke 17/2013, for norske fartøy fordelt på fersk og fryst råstoff framgår av tabellen nedenfor: (kun for arter med omsetning over kr 100.000, kvanta i kg rundvekt, beløp i kr)

	FERSK		FROSSET		Totalt Rundvekt	Totalt Beløp
	Rundvekt	Beløp	Rundvekt	Beløp		
2013, uke 17	17 161 014	63 710 652	2 758 552	27 297 320	19 919 566	91 007 972
TORSK	6 517 743	46 269 319	1 692 069	15 160 333	8 209 812	61 429 652
HYSE	749 483	4 143 625	596 135	6 156 702	1 345 618	10 300 326
REKE	33 254	1 317 579	285 663	4 882 463	318 917	6 200 042
SEI	904 446	4 459 278	72 671	521 960	977 117	4 981 238
KRILL-ANTA	7 487 818	2 377 843			7 487 818	2 377 843
KVITLANGE	247 766	1 433 807	353	2 520	248 119	1 436 327
KVEITE	29 411	1 039 091			29 411	1 039 091
ROGNKJEKS (rogn)	-	381 480			-	381 480
SNØKRABBE	37 633	357 310			37 633	357 310
SNABELUER			52 627	341 398	52 627	341 398
UER	24 010	237 999	4 381	58 410	28 391	296 409
KAMSKJELL	11 693	243 984			11 693	243 984
BLÅKVEITE	17 008	243 096			17 008	243 096
BROSME	43 551	206 944	25	48	43 576	206 992
KVITLAKS	66 300	204 860			66 300	204 860
SJØKREPS	1 814	182 942			1 814	182 942
TARE	925 310	172 363			925 310	172 363
FLEKKSTBIT	13 728	90 578	6 486	61 803	20 215	152 381
BLÅSTBIT			47 223	108 756	47 223	108 756
LYR	13 871	107 838	31	72	13 902	107 910

Den regionvise fordelingen av leveransene av ferskt råstoff i uke 17, som totalt utgjorde 63,7 mill kroner, var som følger:

Øst-Finnmark: 15,0 mill kr, herav 1.760 tonn torsk til verdi 12,5 mill kroner, og 300 tonn hyse verdt 1,6 mill kroner. 890 tonn torsk tatt på snurrevad, 360 tonn på lina, 280 tonn på juksa og 240 tonn på garn. Økte landinger på Snurrevad, juksa og lina fra uka før, reduksjon for garn.

Vest-Finnmark: 19,7 mill kroner, av det 17,7 mill kroner etter leveranse av vel 2.530 tonn torsk, herav 930 tonn tatt hver på garn og snurrevad, 600 tonn på juksa og 90 tonn på lina. 200 tonn sei neste på lista, verdi 0,9 mill kroner, av det 175 tonn tatt på snurrevad. 161 tonn hyse også her var det meste tatt på snurrevad.

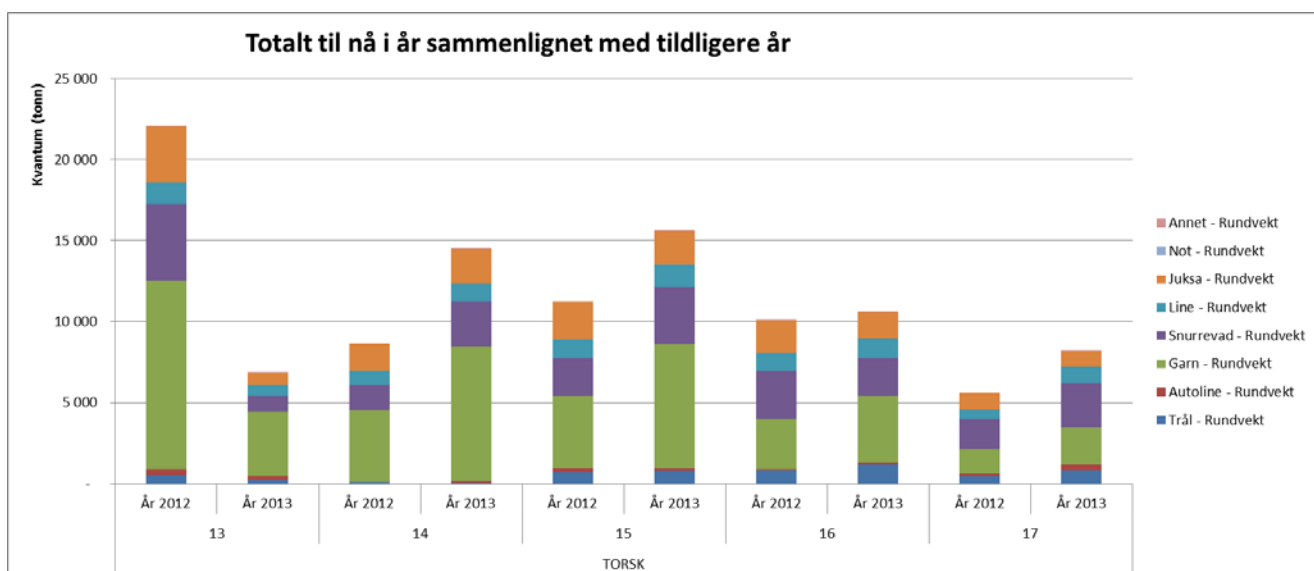
Troms: 9,5 mill kroner. 930 tonn torsk, verdi 6,7 mill kroner, 430 tonn på garn, og 230 tonn på snurrevad, 190 tonn på line og 75 tonn på juksa.

Vesterålen: 4,3 mill kroner, 400 tonn torsk til verdi 2,9 mill kroner, av det var 160 tonn tatt hver på lina og snurrevad..

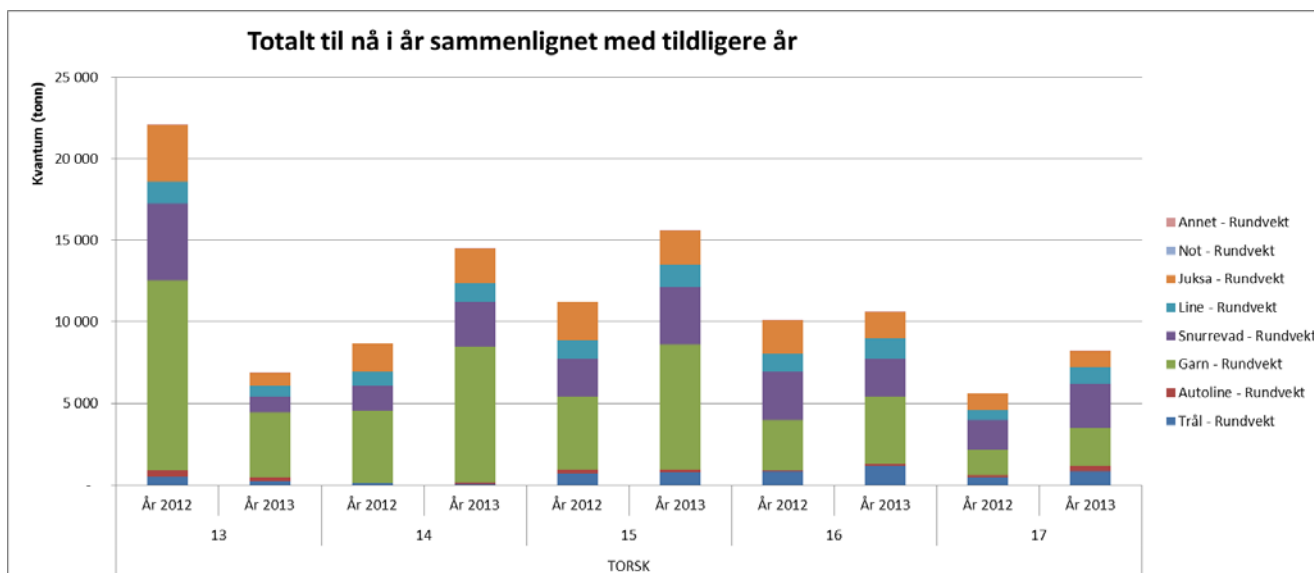
Lofoten/Salten: 8,5 mill kroner, 800 tonn torsk til verdi 5,7 mill kroner, 400 tonn tatt på garn, 220 tonn på lina 63 tonn på snurrevad, 60 tonn på trål og 40 tonn på juksa.

Helgeland-Nordmøre: 4,0 mill kroner. Her var seien igjen størst i verdi med 2,1 mill kroner etter leveranse av 470 tonn (450 tonn tatt på not), deretter 62 tonn torsk verdt 0,5 mill kroner.

De tradisjonelle figurene som viser ukeomsetningen for torsk, hyse og sei de fem siste ukene, sammenlignet med fjoråret, tar vi med også denne gang:



Torsk omsatt i uke 17: Totalt 8.210 tonn til verdi 61,4 mill kroner, av dette var 6.520 tonn levert fersk. Fryst torsk opp 500 tonn fra med uken før, 1 700 tonn fryst torsk omsatt fordelt på 800 tonn på trål, 400 tonn på snurrevad, 300 på autoline og 180 tonn på garn.



Hyse omsatt i uke 17: 1.350 tonn totalt, verdi 10,3 mill kroner. 600 tonn av dette var ombordfryst, av det 380 tonn tatt på trål, 180 tonn på snurrevad og 30 tonn på autoline. Av ferskkvantumet på 750 tonn var 510 tonn tatt på snurrevad, 100 på garn og 70 tonn på lina.

Sei omsatt i uke 17: 980 tonn der verdien var 5,0 mill kroner. Av dette var 900 tonn levert fersk, hvorav 450 tonn var tatt på not i sør.

Statistikk fra de 17 første ukene av året viser hvordan vi ligger an når det gjelder omsetningen av torsk, hyse og sei fra norske båter, sammenlignet med tilsvarende periode i 2012:

Totalt til nå i år (per uke 17) sammenlignet med tidligere år

Radetiketter	Kolonnetiketter									Totalt Rundvekt	Totalt Beløp
	Trål Rundvekt	Autoline Rundvekt	Garn Rundvekt	Snurrevad Rundvekt	Line Rundvekt	Juksa Rundvekt	Not Rundvekt	Annet Rundvekt			
TORSK											
År 2012	26 322 707	8 485 746	83 651 656	48 468 784	14 697 149	23 211 590	100	22 046		204 907 188	2 231 459 108
År 2013	25 725 056	8 004 551	97 563 093	64 001 634	17 663 364	21 102 230		100 897		234 246 732	1 816 971 865
HYSE											
År 2012	9 115 874	7 464 420	1 380 859	10 429 663	4 008 370	32 424		4 699		32 438 020	261 712 110
År 2013	6 277 425	5 495 385	1 378 498	7 042 002	4 268 718	31 874		708		24 496 070	193 982 969
SEI											
År 2012	3 488 993	42 705	7 158 043	1 815 020	88 947	590 152	2 430 916	274		15 615 368	120 407 642
År 2013	3 994 670	35 074	6 949 476	2 080 939	168 650	925 248	1 727 406	3 104		15 884 732	104 719 149

Finnmark

Garnfiske er stort sett over både i vest og i øst. I vest har juksafiske «dabbet» mye av, men snurr og til dels lina fisker godt, det er også blitt en del mer sei i snurr fangstene. I øst fiskes det godt på snurr, juksa og lina, og de fleste kjøperne har måtte innføre lokale reguleringer for å kunne ta unna fisken. Mange fremmede snurr båter er kommet til i øst, spesielt for Berlevåg, de fleste er «ute» etter hysa.

Vardø / Kiberg: Garn, opp til 5 000 kg (stoppet kjøp nå), juksa 500 – 800 kg (regulert), påle lina fra 500 til 800 kg på stampen

Båtsfjord: Lina opp til 600 kg på stampen, snurr 6 000 til 13 000 kg, juksa 500 og opp til 1 100 kg

Berlevåg: Lina opp til 400 kg på stampen, snurr opp til 16 000 kg torsk / hyse (mye hyse), juksa 300 – 400 – 500 kg

Mehamn: Snurr opp til 15 000 kg (mye hyse), juksa opp til 500 kg, lina 200 – 300 kg på stampen

Kjøllefjord: Juksa 300 – 400 til 1300 kg, opp til 19 000 kg torsk r/v

Nordvågen: Lina opp til 350 kg på stampen, juksa 300 – 400 kg

Skjånes: Garn opp til fra 1 000, juksa 300 – 400 kg

Gjesvær: Snurr 3 000 – 6 000 kg, juksa 200 – 500 kg, garn opp til 1 000 kg

Havøysund: Snurr opp til 30 000 kg torsk, juksa 300 – 500 kg

Ingøya: Juksa 300 – 500 kg

Tufjord: Garn opp til 3 000 rund vekt, juksa 200 – 300 kg, snurr 4 000 til 37 000 (13 t sei) r/v

Hammerfest: Snurr opp til 42 000 kg torsk, men også en del sei og hyse

Breivikboten: Garn 500 – 600 til 2 000 kg, snurr 1 400 – 6 000 kg

Sørvær: Juksa 200 – 300 og opp til 600 kg

Troms

Atlantic Seafood AS: Garnfangster på 3,3 tonn torsk. Juksafangster på 218 kg torsk.

Aksel Hansen, Senjahopen: Juksafangster på 334 kg torsk. Snurrevadfanger på 5,0 tonn torsk, 0,5 tonn sei og 1,4 tonn hyse.

Henry Johansen Drift AS, Vengsøy: Linefangster på 1,8 tonn torsk.

Ivan Lorentzen AS, Brensholmen: Garnfangster på 721 kg torsk. Juksafangster på 870 kg torsk.

Br. Karlsen AS, Husøy: Garnfangster på 7,1 tonn torsk og 165 kg sei. Juksafangster på 760 kg sei og 83 kg torsk. Snurrevadfanger på 7,0 tonn torsk, 1,4 tonn hyse, 2,0 tonn sei og 207 kg rødspette.

Karlsøybruket AS: Garnfangster på 1,4 tonn torsk. Snurrevadfanger på 22,9 tonn hyse (slmh), 231 kg torsk og 263 kg rødspette.

Løksfjord AS: Garnfangster på 6,8 tonn torsk. Linefangster på 1,3 tonn torsk og 100 kg hyse. Juksafangster på 408 kg torsk.

Nergård Senja AS: Garnfangster på 2,9 tonn torsk. Linefangster på 830 kg torsk. Juksafangster på 556 kg torsk og 105 kg sei.

Nord-Senja Fisk AS: Garnfangster på 5,2 tonn torsk og 133 kg sei.

Norway Seafoods AS, Tromvik: Garnfangster på 1,5 tonn torsk (slmh). Linefangster på 2,2 tonn torsk (slmh). Juksafangster på 795 kg torsk (slmh).

Oldervik Fiskeindustri: Garnfangster på 442 kg torsk og 128 kg sei.

Joh. Pettersen AS, Kvaløyvågen: Garnfangster på 775 kg torsk. Linefangster på 2,8 tonn torsk og 200 kg hyse. Juksafangster på 404kg torsk.

Sjøfisk AS: Juksafangster på 4,5 tonn torsk og 376 kg sei. Snurrevadfanger på 9,9 tonn torsk og 31,1 tonn sei (slmh).

TL Seafood AS: Linefangster på 958 kg torsk. Juksafangster på 508 kg torsk.

Torsken Havprodukter AS: Linefangster på 3,2 tonn torsk og 150 kg hyse. Juksafangster på 432 kg torsk. Snurrevadfanger på 17,1 tonn torsk og 480 kg sei.

Torsvågbruket AS: Garnfangster på 464 kg torsk. Linefangster på 2,1 tonn torsk, 199 kg kvitlange og 180 kg hyse. Juksafangster på 732 kg torsk og 129 kg hyse. Snurrevadfanger på 18,2 tonn torsk (rundvekt), 4,9 tonn sei (rundvekt).

Årvikbruket AS: Juksafangster på 109 kg torsk. Snurrevadfanger på 8,8 tonn hyse (slmh), 14,2 tonn hyse (rundvekt) og 208 kg torsk.

Reker:

	2013- pr uke 17	2012-pr uke 17
Salg Norsk fangst - tonn		
Reker pill/frys	2671	4707
Reker div	563	434
Reker pill/frys utenlandsk	509	1749

Vesterålen og Lofoten/Salten/Helgeland

Opptil 16.000 kg torsk i snurrevadfanger landet i Vesterålen. Fortsatt godt fiske på lina med opptil 200 kg på stampen.

Også i Lofoten er det ennå mye torsk i fangstene. Snurrevad opptil 21.000 kg torsk. Garn opptil 21.500 kg torsk (stubber). Flere kjøpere har nå stoppet kjøpet.

Vesterålen

Andenes: Garn 5.200 kg mest torsk/sei, snurrevad 3.700 kg mest torsk, juksa 700 kg torsk

Bleik: Garn 6.700 kg blanding

Nordmela: Line 1.500 kg torsk

Stø: Line 4.400 kg mest torsk

Myre: Line 4.600 kg torsk/hyse, juksa 1.700 kg torsk, snurrevad 16.000 kg torsk, garn 800 kg torsk og sei, autoline 9.200 torsk, hyse og brosmme

Straumsjøen: Ingen landinger

Hovden: Juksa 800 kg torsk og sei, line 3.100 kg mest torsk

Bø: Garn 1.700 kg torsk, juksa 500 kg torsk, line 3.400 kg torsk

Skårvågen: Garn 4.400 kg torsk, line 3.000 kg torsk

Melbu: Garn 1.800 kg torsk, juksa 300 kg torsk

Landet kvantum i Vesterålen pr uke 17 sammenlignet med samme periode i fjor:

Torsk	Hyse	Sei
År 2012 38 085 tonn x	År 2012 7 124 tonn	År 2012 3 140 tonn
År 2013 48 258 tonn xx	År 2013 5 268 tonn	År 2013 3 306 tonn

x Herav 6 434 tonn trålfanget torsk

xx Herav 5 010 tonn trålfanget torsk

Lofoten/Salten/Helgeland

Røst: Garn (stubber) 21.500 kg torsk, line 2.300 kg torsk, juksa 500 kg torsk, garn 7.700 kg mest kvitlange, snurrevad

Værøy: Ingen landinger

Sørvågen: Line 5.100 kg torsk, snurrevad 1.800 kg hyse/torsk, juksa 1.400 kg torsk, garn 5.700 kg torsk

Reine/Hamnøy: Ingen landinger

Sund: Ingen landinger

Fredvang: Line 3.400 kg torsk, juksa 600 kg torsk, snurrevad 10.000 kg torsk, hyse og sei

Ramberg: Ingen landinger

Napp: Ingen landinger

Ballstad: Line 1.600 kg torsk, garn 5.900 kg torsk, juksa 1.300 kg torsk

Stamsund: Garn 6.300 kg mest kvitlange, juksa 1.200 kg torsk, snurrevad 21.000 kg torsk

Steine: Garn 600 kg torsk, kg torsk, juksa 200 kg torsk, line 1.700 kg torsk

Tangstad: Ingen landinger

Eggum: Ingen landinger

Vestresand: Ingen landinger

Kleivan: Ingen landinger

Henningsvær: Snurrevad 2.300 kg torsk, garn 400 kg torsk

Kabelvåg/Hopen: Ingen landinger

Kleppstad: Snurrevad 2.900 kg torsk, line 2.900 kg torsk, juksa 200 kg torsk

Svolvær: Juksa 2.800 kg torsk, garn 3.500 kg torsk, hyse og sei

Skrova: Ingen landinger

Liland, (Austnesfjorden): Ingen landinger

Laukvik: Snurrevad 10.200 mest torsk

Lødingen: Ingen landinger

Hamarøy: Tysfjord, ingen landinger

Steigen: Dyping, ingen landinger, Helnessund, garn 300 kg torsk, Røssøy, ingen landinger, Styrkesnes, ingen landinger

Bolga: Garn 800 kg mest torsk, juksa 500 kg torsk

Støtt: Ingen landinger

Rødøy: Garn 2.100 kg blanding

Myken: Ingen landinger

Nordnesøy: Garn 3.300 kg kvitlange og uer, juksa 1.500 kg sei

Landet kvantum i Lofoten/Salten/Helgeland pr uke 17 sammenlignet med samme periode i fjor:

Torsk	Hyse	Sei
År 2012 56 738 tonn x	År 2012 2 025 tonn	År 2012 4 555 tonn
År 2013 65 969 tonn xx	År 2013 2 182 tonn	År 2013 4 900 tonn

x Herav 2 755 tonn trålfanget torsk

xx Herav 1 914 tonn trålfanget torsk

Helgeland-Nordmøre

Omsatt kvantum i Region Sør hittil denne uke (uke18) er på totalt 1.335 tonn, derav ca 750 tonn med tare og ca 500 tonn med sei, derav ca 334 tonn med notsei. Total verdi er på 3,2 mill. De største og viktigste artene i uke 18 utenom seien er torsk med 30 tonn, kvitlange med 24 tonn og hyse med 6 tonn.

Hittil i år er det omsatt ca 4.300 tonn med torsk, som er på lik linje med sesongen 2012. Hysa og seien har hatt en fin økning mot forrige år. Noen begrensninger i mottaket ved enkelte mottak. Fiskerne må her kontakte kjøper for avtale.

Omsetning sone 6 (Helgeland):

Totalt kvantum på Helgeland denne uke (uke 18) er på 50 tonn, en liten nedgang fra siste uke. Torsken utgjør ca 16 tonn, kvitlange med ca 7 tonn, sei med 14 tonn og hyse med ca 3 tonn.

Træna: 10 båter – garnfangster fra 100 kg til 4000 kg. Juksa opp i 1.400 kg med torsk og opp i 1.600 kg med sei.

Selvær: 3 båter – garn opp i 1000 kg og line opp i 600 kg, mest torsk.

Sleneset: 9 båter – garnfangster opp i 1.200 kg, juksa opp i 600 kg.

Vega: 8 båter – garnfangster opp i 1000 kg. Juksa fra 50 kg opp i 200 kg.

Seløy: 10 båter – Garn opp i 500 kg. Juksa opp i 1.600 kg. 1 linefangst på 3.000 kg.

Dønna; Garn fra 100 kg – 2.800 kg med torsk, hyse og sei.

Vevelstad: 7 – 10 båter: Garn opp i 800 kg.

Brønnøysund: *Anlegget er midlertidig stengt – mangler kjøper.*

Omsetning sone 7 (Nord-Trøndelag):

Fisket i Vikna/viknafisket er over. Kvantum siste uke (uke 18) er på bare 37 tonn. Derav 13 tonn med kvitlange og ca 9 tonn med torsk.

Vandsøya: 10 – 13 båter. Garnfangster opp i 2.600 kg. 1 juksafangst på 1.200 kg.

Rørvik: Opp i 16 båter: Garn fra 100 kg opp i 4.200 kg. Juksa opp i 1.100 kg.

Ramstadlandet: *Williksen/Hitramat har stoppet kjøpet ved denne mottaksstasjonen.*

Omsetning sone 8 (Sør-Trøndelag):

Totalt kvantum fisk siste uke (uke 18) er på ca 80 tonn + 750 tonn med tare. De viktigste arter er sei med ca 70 tonn – derav ca 60 tonn med rund notsei.

Fosen: Utenom notseien er det sporadiske fangster på garna opp i 2.800 kg – mye sei og kvitlange.

Frøya: Liten aktivitet – ca 9 båter. Garn opp i 500 kg med fisk. 2 fangster med kamskjell på 4.600 kg

Mausund: 5 båter – liten aktivitet og små fangster.

Hitra: 6 båter – Liten aktivitet og små fangster.

Omsetning i sone 9 (Nordmøre):

Liten aktivitet utenom notseien. I uke 18 er det omsatt fisk for ca 420 tonn (omregnet rund vekt), derav ca 410 tonn med sei og ca 3 tonn med torsk.

Smøla: Totalt 8 seinotbåter har omsatt notsei og den største fangsten var på 110 tonn rund vekt. Notseien ble levert som sløyd m/h.

Veidholmen; 1 frossenfangst med torsk på ca 185 tonn.

Averøya: 3 båter med notsei – til sammen ca 72 tonn. Seien er omsatt rund. Utenom notseien er det liten aktivitet.

Skalldyr (div. arter) omsatt i uke 18 i sone 6 – 9:

Krabbe 2.483 kg – snitt kr 9,00 pr kg.(ny minstepris)

Sjøkreps 1.384 kg – snitt kr 100,68 pr kg.

Kamskjell 2.671 kg – snitt kr 22,23 pr kg.

Reker 1.295 kg – snitt kr 28,71 pr kg.