



## Melding om fisket uke 46/2013

### Generelt

Rapporten skrevet fredag 15.11.2013.

Alle kvanta i rapporten er oppgitt i tonn rundvekt, hvis ikke annet er presisert, og verdi i 1.000 kroner, evt. mill kroner.

Omsetningsdata i denne rapporten skriver seg først og fremst fra uke 45 (4.-10. november), sammenlignet med samme periode i fjor. I slutten av rapporten finnes informasjon om fisket inneværende uke. Denne gang har vi også med et avsnitt som viser utviklingen i uerfisket.

I uke 45 i år hadde vi ei totalomsetning på 113,6 mill kroner. Leveranser fra tre russiske båter med fryst fisk, en autoliner og to trålere, stod for 7,4 mill kroner. Omsetningen for norske båter som dermed utgjorde 106,2 mill kroner, bestod av 36,0 mill kroner etter leveranser av ferskt råstoff, hele 70,0 mill kroner fra fryst råstoff, mens sjøtilvirka tørrfisk stod for 0,2 mill kroner. Totalen var på samme nivå som uka før.

Sammenligner vi med fjorårets uke 45 kom vi denne gang bedre ut. Da var totalen 81,7 mill kroner, hvor utenlandsk fisk stod for 7,4 mill kroner, mens omsetningen for norske båter bestod av 32,3 mill kroner fersk og 42,0 mill kroner etter omsetning av fryst råstoff.

Inneværende uke er silda kommet helt inn til kysten av Troms. Annen fisk som beiter på silda danner grunnlag for et garnfiske ut av Kvaløya/Løksfjord, som vi regner med å rapportere mer om i ukene som kommer. Fisket på Øst-Finnmark er også i god utvikling, med tillatt innblanding hyse inntil 50 % på ukebasis for fartøy for fartøy som har fisket kvoten i lukket kystgruppe med hjemmelslengde over 11 meter. Mot slutten av uka blir det imidlertid landlige p.g.a. lavtrykksaktivitet og oppi sterk storm i meldinga.

Pr uke 45 har vi følgende totaltall i år sammenlignet med fjoråret:

	Verdi (mill kr)	
	Pr uke 45/2013	Pr uke 45/2012
Norske fartøy	4 534,5	5 126,1
Utenlandske fartøy	869,5	1 054,3
<b>Totalsum</b>	<b>5 404,1</b>	<b>6 180,4</b>

Omsetningen for norske båter fordelte seg slik i uke 45 (arter med verdi over 100 tusen kr), fordelt på fiskeslag og fersk/fryst:

	FERSK		FROSSET		TØRKET		Totalt Rundvekt	Totalt Beløp
	Rundvekt	Beløp	Rundvekt	Beløp	Rundvekt	Beløp		
<b>uke 45, 2013</b>	<b>5 239 792</b>	<b>35 976 447</b>	<b>6 216 539</b>	<b>70 000 381</b>	<b>28 242</b>	<b>246 756</b>	<b>11 484 573</b>	<b>106 223 583</b>
TORSK	1 365 654	11 263 857	4 675 561	47 797 253	26 764	236 302	6 067 979	59 297 412
HYSE	993 384	7 725 486	685 323	11 777 302	938	6 314	1 679 645	19 509 102
SEI	640 543	3 736 427	421 483	3 876 319	540	4 140	1 062 567	7 616 886
REKE	27 297	1 379 529	174 166	3 227 296			201 463	4 606 825
KONGEKRABBE	54 057	2 900 035	-	-			54 057	2 900 035
BLÅKVEITE	27 224	395 800	102 643	2 248 998			129 867	2 644 798
KVEITE	59 716	2 043 194	1 314	50 641			61 030	2 093 835
BREIFLABB	107 051	2 010 984					107 051	2 010 984
TASKEKRABBE	149 074	1 342 191					149 074	1 342 191
UER	114 879	974 180	38 123	243 561			153 002	1 217 741
FLEKKSTBIT	14 784	90 445	81 400	642 182			96 184	732 627
BROSME	103 690	506 837	1 422	10 276			105 112	517 114
KVITLANGE	61 942	350 781	4 844	34 600			66 786	385 381
TARE	1 449 300	298 556					1 449 300	298 556
LEPPEFISK	751	289 969					751	289 969
LYR	21 046	235 033					21 046	235 033
KAMSKJELL	5 436	117 938					5 436	117 938

Den regionvise fordelingen av leveransene av ferskt råstoff i uke 44, som totalt utgjorde 36,0 mill kroner, var som følger:

**Øst-Finnmark:** 11,4 mill kr. 710 tonn torsk størst i verdi med 5,9 mill kroner, av det var 380 tonn tatt på lina og 320 tonn på snurrevad. Videre fulgte 410 tonn hyse verdt 3,3 mill kroner. Hvorav 360 tonn tatt på lina og 45 tonn på snurrevad. 18 tonn kongekrabbe ga en verdi på 1,2 mill kroner, mens 80 tonn sei (66 tonn på snurrevad) ga 0,4 mill kroner.

**Vest-Finnmark:** 7,0 mill kroner. 420 tonn torsk verdt 3,4 mill kroner, hvorav 260 tonn garntorsk og 100 tonn tatt på trål. 36 tonn kongekrabbe/1,7 mill kroner, 90 tonn hyse verdt 0,8 mill kr, og 85 tonn sei med verdi på 0,5 mill kroner.

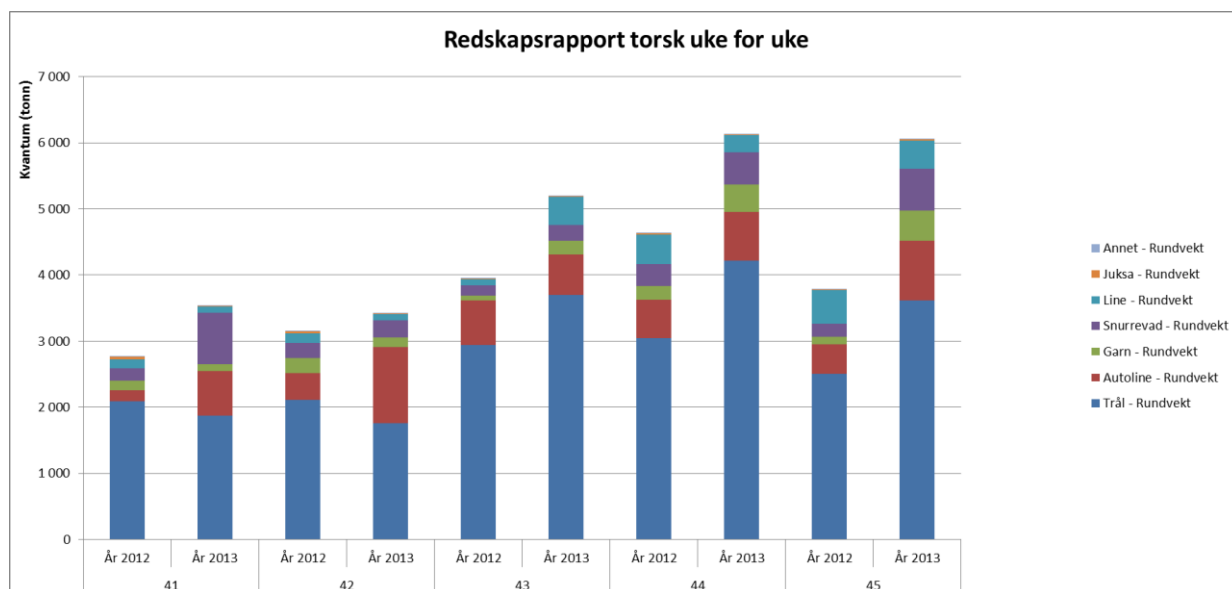
**Troms:** 7,0 mill kroner. 230 tonn hyse/1,7 mill kroner, hvorav nær 120 tonn tatt på lina og 80 tonn på trål. 230 tonn sei/1,3 mill kr, hvor 160 tonn var tatt på garn, 32 tonn kveite/1,1 mill kr, 21 tonn reke/1,1 mill kr og til slutt tar vi med 110 tonn torsk/0,8 mill kroner, av det 43 tonn garntorks og 38 tonn tråltorsk.

**Vesterålen:** 3,1 mill kr. Kraftig økning i omsetningen fra uke 44 (1,2 mill kr). 160 tonn hyse/1,2 mill kr (90 tonn line og 60 tonn på trål), 91 tonn torsk&0,9 mill kr (70 tonn tatt med trål), 80 tonn sei/0,5 mill kr (45 tonn garn, 20 tonn på snurrevad og 13 tonn på juksa) og 10 tonn breiflabb/0,2 mill kroner.

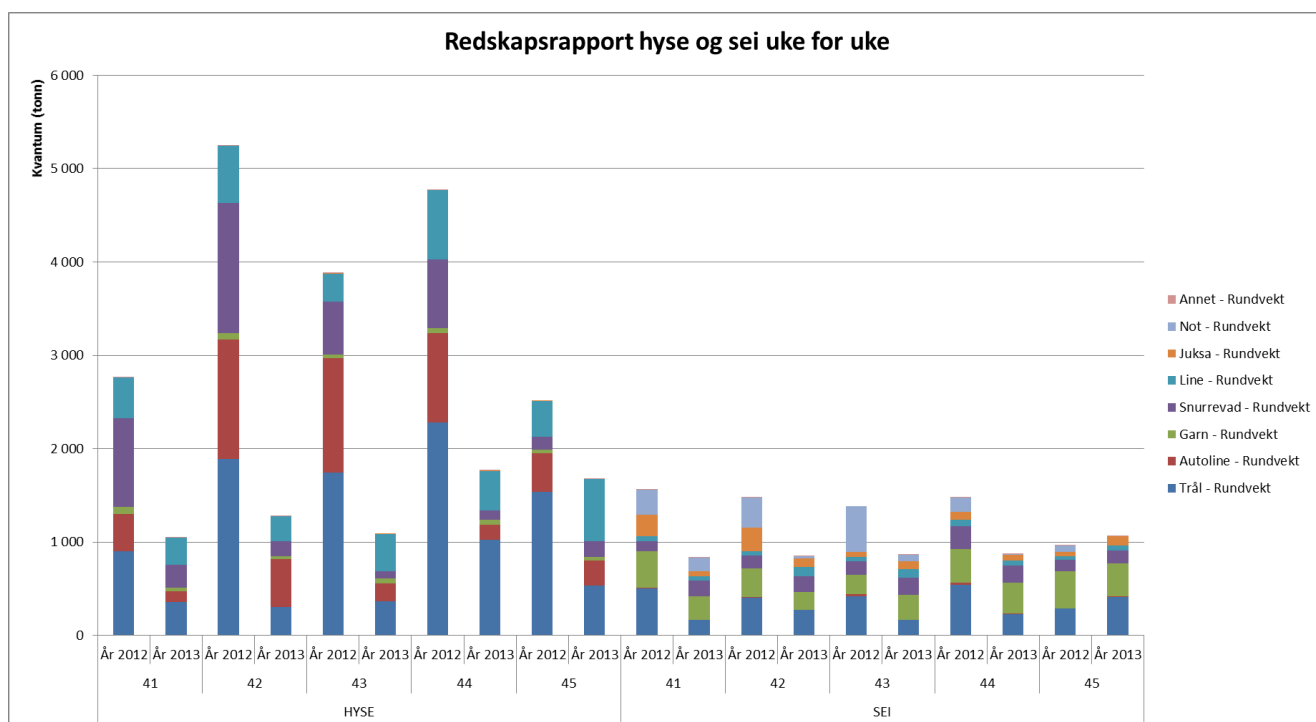
**Lofoten/Salten:** 3,4 mill kr. 34 tonn breiflabb/0,45 mill kr, 85 tonn hyse/0,64 mill kr (70 tonn på line). 100 tonn sei verdt 0,6 mill kroner (ca 30 tonn hver på line, juksa og garn) og 48 tonn uer/0,4 mill kroner.

**Helgeland-Nordmøre:** 4,4 mill kr. Her var taskekrabben størst i verdi med 1,1 mill kroner av 116 tonn levert, deretter 31 tonn breiflabb/0,6 mill kroner og 70 tonn sei/0,5 mill kroner. Leppefisksesongen er på kraftig hell og nådde bare 0,3 mill kr i uke 44.

De tradisjonelle figurene som viser ukeomsetningen for torsk, hyse og sei de fem siste ukene, sammenlignet med fjoråret, tar vi med også denne gang:



Torsk omsatt i uke 45: 6.100 tonn, verdi 59,3 mill kroner, 4.680 tonn fryst, 1.365 tonn fersk og 28 tonn tørket. Fordelt på redskaper stod trål for 3.600 tonn (3.400 tonn fryst), autoline for 900 tonn (890 tonn fryst), 640 tonn på snurrevad (290 tonn fryst), 450 tonn på garn (100 tonn fryst) og 420 tonn på lina.



Hyse omsatt i uke 45: 1.680 tonn totalt, verdi 19,5 mill kroner. 690 tonn fryst og 990 tonn fersk. 530 tonn på trål (390 tonn fryst), 670 tonn på lina, 270 tonn på autoline (210 tonn fryst), 160 tonn på snurrevad (87 tonn fryst) og 40 tonn på garn.

Sei omsatt i uke 45: 1.060 tonn der verdien var 7,6 mill kroner. 420 tonn fryst og 640 tonn fersk. Redskapsfordelingen var 350 tonn på garn, 410 tonn tatt på trål (fryst), 140 tonn på snurrevad, 100 tonn på juksa og 50 tonn på lina.

Statistikk fra de 45 første ukene av året viser hvordan vi ligger an når det gjelder omsetningen av torsk, hyse og sei fra norske båter, sammenlignet med tilsvarende periode i 2012:

#### Totalt til nå i år (per uke 45) sammenlignet med tidligere år

Radetiketter	Kolonnetiketter									Totalt Rundvekt	Totalt Beløp
	Trål Rundvekt	Autoline Rundvekt	Garn Rundvekt	Snurrevad Rundvekt	Line Rundvekt	Juksa Rundvekt	Not Rundvekt	Annet Rundvekt			
<b>TORSK</b>											
År 2012	60 411 952	14 160 776	87 372 138	57 234 256	18 744 494	25 207 766	38 405	35 791	263 292 648	2 844 927 969	
År 2013	82 413 796	18 254 466	102 089 311	81 777 276	24 730 566	23 675 346	8 505	117 912	333 188 899	2 707 342 190	
<b>HYSE</b>											
År 2012	37 623 252	18 213 764	2 266 806	30 021 048	16 971 590	135 450	31 114	9 544	105 274 280	808 699 773	
År 2013	19 497 088	9 683 268	2 130 112	21 561 240	13 671 688	106 950	32 749	32 750	66 725 426	610 091 624	
<b>SEI</b>											
År 2012	16 273 676	304 730	13 532 078	6 555 906	982 939	4 250 970	37 783 323	11 725	79 695 928	529 635 275	
År 2013	15 881 676	227 671	11 684 863	5 713 673	1 271 217	3 540 964	29 373 365	11 695	67 706 110	384 457 715	

## Uer

Norges Råfisklag's omsetning av uer fra norske båter pr uke 45 i år, summeres til 2.442 tonn og verdi 23,3 mill kroner. Dette fordeles på 2.059 tonn levert fersk, verdi 20,1 mill kroner, og 383 tonn fryst til verdi 3,2 mill kroner.

Tilsvarende tall i fjor var 2.415 tonn/24,5 mill kroner totalt, fordelt med 1.958 tonn fersk/19,6 mill kroner, og 457 tonn fryst til verdi 4,9 mill kroner.

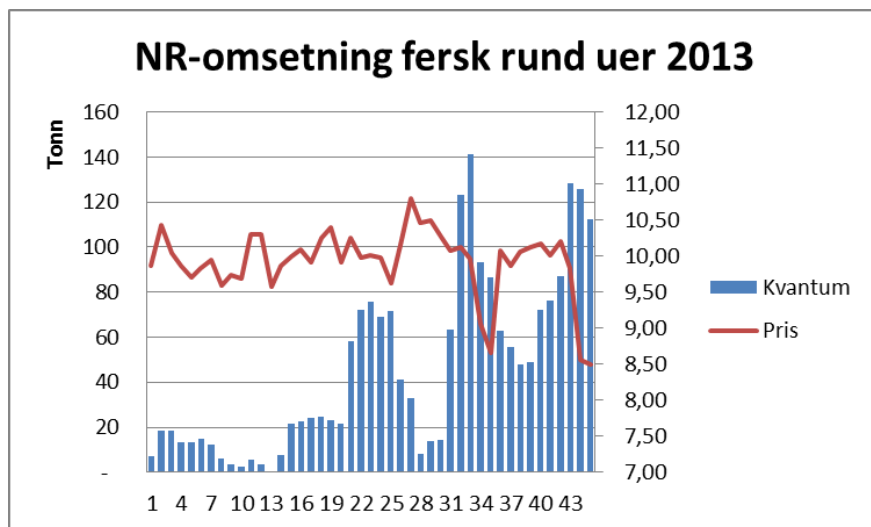
En stor del av kvantumet er omsatt rund. Dette gjelder spesielt for ferskleveransene, der 2.048 tonn av totalen på 2.059 tonn i år er levert som rund uer. Det meste av dette kvantumet er tatt på garn, nærmere bestemt 1.544

tonn, mens 333 tonn var tatt på lina og 95 tonn på juksa. Fisket er begrenset av følgende bestemmelse i Fiskeridirektoratets forskrift om utøvelse av fisket i sjøen:

§ 34 Fredningstid for kveite, breiflabb, uer og leppefisk

Det er forbudt a fiske uer med konvensjonelle nord for 62°N i tidsrommet fra og med 20. desember til og med 31. juli og fra og med 1. september til og med 30. september. Forbudet gjelder ikke for fartøy fisker med juksa.

Fisket med konvensjonelle redskaper er dermed åpent i nærmere 4 måneder av året, i august og perioden oktober og fram til og med 19. desember. Dette vises også av følgende figur som viser omsetningen av fersk rund uer pr uke i 2013, fram til og med uke 45:



Det framgår av statistikken at omsetningen tar seg kraftig opp i perioden med direktefiske, der august er ukene 31/32-35, mens uke 40 er starten på fisket i oktober. Toppuka var uke 33 med vel 140 tonn omsatt, av det var 121 tonn tatt på garn, 14 tonn på lina og 5 tonn på juksa. Vi har i 4 uker hatt ukekvanta over 120 tonn, og dette kombinert med store tilførsler fra andre land, spesielt Island, har satt Råfisklagetets minstepris under press. Vi har i hele år hatt minstepris på kr 9,50 pr kg for rund uer levert fersk, med unntak av to perioder. I 12 dager mot slutten av august, 21. august – 1. september var minsteprisen satt til kr 7,50 pr kg, mens vi hadde en periode på 10 dager, 30. oktober – 8. november med minstepris kr 7,- pr kg. Dette framgår også tydelig i figuren ovenfor, der gjennomsnittsprisen har vært ned mot kr 8,50 i de to periodene. Minsteprisen er nå tilbake på kr 9,50 pr kg.

Det meste av garnkvantumet i år har vært levert i Troms, Vesterålen og Lofoten, som er ganske lik på kvantum med ca 390 tonn på hver pr uke 45. Deretter følger Vest-Finnmark med 200 tonn og Nord-Trøndelag med 75 tonn. Det meste av linekvantumet er levert i Øst-Finnmark, som har mottatt nær 270 tonn av totalen på 330 tonn.

Siste uke vi har tall fra, uke 45, kom kvantumet opp i 112 tonn, fordelt med 93 tonn tatt på garn og 16 tonn på lina. Nær halvparten av garnkvantumet var levert i Lofoten, der det meste dreier seg om Svolvær, Ramberg, Ballstad og Stamsund. Neste på lista var Troms med 26 tonn, der det meste av kvantumet var levert på Ibestad og i Vannvåg.

Ukekvantum forventes redusert mot slutten av året.

## **Finnmark**

Også denne uka har været skapt problemer og mye landligge. Linefiske på banken har tatt seg godt opp, ennå er det mye hyse i fangstene. Ikke noe «tak» i fiske for snurr i øst. I vest har det vært en «laber» uke, mye vær har hindret å fiske, noen garnfangster fra Bjørnøya er levert. Krabbefiske er kommet opp i 663 tonn og så langt har 441 båter deltatt i dette fiske.

**Nesseby / Vadsø:** Garn fra 400 og opp til 1100 kg torsk og sei, lina 70 – 100 kg

**Vardø:** Krabbe opp til 300 kg, lina 100 – 170 kg på stampen, mest hyse, snurr 15 000 kg torsk og hyse

**Båtsfjord:** Snurr dårlig, opp til 4 000 kg, lina fra banken 150 -200 kg, pålelina i bakken 100 – 150 kg torsk

**Berlevåg:** Lina i bakken 100 kg, snurr 4 000 til 11 000 kg sei, hyse og torsk, lina fra banken 140 – 160 kg

**Mehamn:** Snurr opp til 5 000 kg torsk og hyse, lina opp til 150 kg

**Kjøllefjord:** Krabbe opp til 700 kg, lina 100 til 130 kg på stampen

**Nordvågen:** Garn opp til 6 000 kg, krabbe opp til 400 kg, lina 120 – 130 kg på stampen

**Kamøyvær:** Garn opp til 2 500 kg, mye vær

**Havøysund:** Liten aktivitet

**Tufjord:** Garn fra Bjørnøya 19 000 og 76 000 kg torsk, ellers liten aktivitet

**Ingøya:** Garn 500 – 1 900 kg

**Hammerfest / Forsøl:** Liten aktivitet

**Breivikboten:** Garn, opp til 1 900 kg (kveite), ellers liten aktivitet

**Sørvær:** Snurr, opp til 4 000 kg, ellers liten aktivitet

## **Troms**

**Aksel Hansen, Senjahopen:** Garnfangster på 4,8 tonn sei, 501 kg torsk, 195 kg kvitlange, 478 kg breiflabb, 417 kg brosme og 578 kg uer. Snurrevadfanger på 479 kg sei og 490 kg hyse.

**Henry Johansen Drift AS, Vengsøy:** Garnfangster på 555 kg torsk og 264 kg sei. Linefangster på 1,7 tonn hyse (rund), 348 kg sei og 101 kg torsk.

**Ivan Lorentzen AS, Brensholmen:** Garnfangster på 186 kg torsk. Juksafangster på 168 kg sei.

**Br. Karlsen AS, Husøy:** Garnfangster på 1,5 tonn sei, 228 kg blåkveite, 334 kg brosme, 478 kg uer, 122 kg kvitlange og 479 kg torsk. Linefangster på 142 kg hyse. Juksafangster på 187 kg torsk. Snurrevadfanger på 7,8 tonn sei (rund), 1,12 tonn hyse (slmh) og 168 kg torsk.

**Karlsøybruket AS:** Garnfangster på 2,2 tonn sei, 228 kg torsk, 831 kg uer og 134 kg brosme og en annen med 175 kg breiflabb. Linefangster på 2,7 tonn hyse (rund), 1,1 tonn brosme og 303 kg torsk.

**Løksfjord AS:** Garnfangster på 1,8 tonn sei, 1,1 tonn torsk og 337 kg hyse. Juksafangster på 905 kg sei.

**Nergård Senja AS:** Garnfangster på 505 kg torsk. Linefangster på 1,7 tonn hyse (slmh), 177 kg brosme og 132 kg torsk.

**Nord Senja Fisk AS:** Garnfangster på 437 kg sei.

**Norway Seafoods AS, Tromvik:** Garnfangster på 873 kg sei og 163 kg torsk. Linefangster på 2,6 tonn hyse (rund). Juksafangster på 189 kg torsk.

**Oldervik Fiskeindustri:** Garnfangster på 100 kg hyse og 240 kg torsk. Linefangster på 190 kg torsk.

**Joh. Pettersen AS, Kvaløyvågen:** Garnfangster på 1,2 tonn torsk, 1,3 tonn sei og 153 kg hyse. Linefangster på 1,4 tonn hyse (slmh), 217 kg sei, 105 kg torsk, 117 kg kvitlange og 130 kg brosme.

**Sjøfisk AS:** Garnfangster på 4,7 tonn uer (rund), 654 kg sei, 170 kg kvitlange, 184 kg torsk, 102 kg kveite og 160 kg brosme.

**TL Seafood AS:** Garnfangster på 165 kg torsk, 552 kg breiflabb og 461 kg kveite.

**Torsken Havprodukter AS:**

**Torsvågbruket AS:** Garnfangster på 1,7 tonn torsk og 2,7 tonn sei. Linefangster på 2,1 tonn hyse (rund), 242 kg sei (rund) og 872 kg brosme (rund). Juksafangster på 115 kg torsk.

**Årvikbruket AS:** Garnfangster på 1,2 tonn sei.

#### Reker:

Salg Norsk fangst – tonn	2013- pr uke 45	2012-pr uke 45
Reker pill/frys	7012	11411
Reker div	1406	1229
Reker pill/frys utenlandsk	3358	4838

## Vesterålen og Lofoten/Salten/Helgeland

Kvanta oppgitt i rund vekt.

Fisket for Vesterålen og Lofoten bærer preg av at det har vært dårlig vær, da det er betydelig mindre kvanta ilandbrakt denne uka. Breiflabbfangstene har gått ned noe som sikkert også kan skyldes været. Seifangster på garn er noen steder ganske bra da det har vært landet opptil 3 600 kg i Svolvær og på Myre samt en torskefangst til Hamnøy på 2 400 kg og en linefangst til samme bruk på 2 800 kg hyse. Det har vært en fangst på 1 100 kg rødspette tatt av en småtråler. En linefangst til Napp på 5 400 kg sei.

### Vesterålen

**Andenes:** Garn 200 kg torsk, 1 400 kg uer, 700 kg sei. Snurrevad 600 kg hyse, 300 kg torsk, 400 kg uer.

**Skårvågen:** Ingen fangster

**Myre:** Garn 200 kg torsk, opp i 3 600 kg sei, 200 kg brosme, 400 kg breiflabb. Lina smått. Teine opp i 900 kg taskekrabbe.

**Stø:** Ingen fangster.

**Bø:** Garn smått.

**Straumsjøen/Hovden:** Garn blanding mest breiflabb.

**Melbu:** Garn opp i 700 kg torsk, 300 kg hyse, 700 kg breiflabb.

### Lofoten/Halten/Helgeland

**Røst:** Garn 100 kg sei, 1 100 kg breiflabb. Småtrål 1 100 kg rødspette. Teine opp i 1 400 kg taskekrabbe.

**Sørvågen:** Garn 700 kg breiflabb. Lina 2 400 kg hyse. Juksa smått

**Reine/Hamnøy:** Garn 2 400 kg torsk, 300 kg sei. Lina 2 800 kg hyse, 400 kg kvitlange, 200 kg brosme. Juksa 700 kg torsk.

**Napp:** Lina 700 kg hyse, opp i 5 400 kg sei.

**Ramberg:** Garn 400 kg sei, 800 kg uer, 200 kg kvitlange, 400 kg brosme.

**Fredvang:** Lina 300 kg hyse

**Stamsund:** Garn 1 200 kg sei, 1 400 kg kvitlange, 1 300 kg uer.

**Ballstad:** Lina opp i 1 400 kg hyse. Garn 200 kg uer, 200 kg breiflabb.

**Henningsvær:** Lina 900 kg hyse. Garn 500 kg breiflabb.

**Klepstad:** Lina blanding mest hyse.

**Svolvær:** Lina 600 kg hyse, 200 kg brosme, 200 kg kvitlange. Juksa 400 kg sei. Garn 200 kg torsk, 3 400 kg sei, 200 kg hyse, 300 kg uer, 300 kg breiflabb.

**Laukvik:** Ingen landinger

**Dyping:** Garn blanding mest kveite.

**Leines:** Garn 700 kg breiflabb.

**Bolga:** Garn 200 kg breiflabb.

**Nordnesøy:** Garn 700 kg sei, 100 kg uer. Teine opp i 900 kg taskekrabbe.

**Støtt:** Garn smått. Juksa 900 kg sei. Lina 200 kg torsk, 900 kg hyse, 300 kg sei. Teine 1 100 kg taskekrabbe.

**Rødøy:** Garn blanding mest uer. Teine opp i 600 kg taskekrabbe.

## Helgeland-Nordmøre

Omsatt kvantum for « Region Sør» hittil i denne uke(uke 46) er på totalt 112 tonn.  
Total verdi denne uke ca 1,4 mill.

De viktigste fiskeartene i Region Sør er krabbe med ca 50 tonn, sei med ca 20 tonn, breiflabb med ca 14 tonn, uer med ca 7 tonn og torsk med ca. 6 tonn. Alle tall omregnet rund vekt.

Omsetningen av leppefisk (Bergnebb, berggyllt og grønngyllt) denne uke er på 340 kg til 117 tusen kroner. Omsetningen av leppefisk begynner å gå mot slutten.

### Lokal omsetning, pr sone hittil i uke 46:

(alle tall i rund vekt):

#### Sone 6 (Helgeland):

Totalt kvantum på Helgeland denne uke (uke 46) er på ca 45 tonn. En liten nedgang i kvantum fra forrige uke, dette mye på grunn av dårlig vær. De viktigste arter er taskekrabbe med ca 21 tonn, ca 5 tonn med breiflabb og ca 6 tonn med sei.

**Træna (N1035):** Liten aktivitet på grunn av dårlig vær. Juksa 1.200 kg sei, Autoline 1.100 kg hyse.

**Selvær (N1001):** Dårlig vær – teiner 400 kg krabbe

**Lurøy (N1006):** Rekefangster opp i 200 kg. Kamskjell opp i 500 kg pr dag.

**Brattland (N1008):** Mest krabbe inntil 1.200 kg. Garn 200 kg.

**Dønna (N1084):** Garn 200 kg breiflabb.

**Seløy (N1098):** Teiner 1000 kg krabbe, garn/line smått.

**Brønnøysund(N2186):** Ved siden av teinefiske opp i 900 kg med krabbe er det garnfangster opp i 600 kg breiflabb. Noen mindre fangster på juksa og line.

**Sleneset (N991):** Garn opp i 1.700 kg sei.

**Omsetning sone 7 (Nord-Trøndelag):**

Kvantum siste uke (uke 46) er på 15 tonn, mest sei, breiflabb, uer og krabbe. Også her mye dårlig vær og liten aktivitet på sjøen.

**Vandsøya (NT143):** Dårlig vær og landligge.

**Rørvik (NT169):** Delvis landligge. Garn 1.500 med uer/sei. Jukse og line smått.

**Måneset og Gutvik:** Liten aktivitet.

**Omsetning sone 8 (Sør-Trøndelag):**

Totalt kvantum fisk og skalldyr siste uke (uke 46) er på ca 35 tonn. De viktigste arter er krabbe med ca. 20 tonn, sei med 7 tonn og ca 4 tonn med breiflabb. Dårlig vær.

**Hitra (ST343):** Garn opp i 800 kg sei, teiner 1000 kg krabbe.

**Dolmøy (ST334):** Garn 2.700 sei.

**Frøya (ST460):** Liten aktivitet.

**Froan (ST490):** Liten aktivitet.

**Vallersund (ST135)::** Teiner opp i 2.000 kg krabbe.

**Roan (ST102):** Liten aktivitet – garn opp i 1.400 kg sei.

**Vågen:** Teiner opp i 300 kg krabbe. Garn opp i 200 kg breiflabb.

**Ila/Trondheim:** Liten aktivitet. Garn 300 kg sei.

**Omsetning i sone 9 (Nordmøre):**

Liten aktivitet utenom leppefisk og krabbe. Totalt kvantum denne uke ca. 18 tonn. De viktigste arter er krabbe med ca 8 tonn, sei med ca 4 tonn og torsk med ca 3 tonn. Alle tall omregnet rund vekt.

**Smøla/Veidholmen(M75/M76):** Dårlig vær - Liten aktivitet.

**Edøy(M96):** Teiner med krabbe opp i 2.100 kg.

**Tustna(M162):** Garn opp i 1.400 kg sei. Ruser 400 kg levende torsk.

**Averøy:** Liten aktivitet – dårlig vær.